

Analiza programe/proiecte cu finantare nerambursabila in regiunea Nord-Est

- perioada de programare 2007-2013 -

- actualizat septembrie 2012 -

In cadrul prezentei analize au fost colectate informatii privind implementarea urmatoarelor programe de finantare: POSCCE, POS Transport, POS Mediu, POSDRU, PODCA, PNDR, POAT, POP, POR 2007-2013, SEE, INTERREG IVC, RO-UA-MD. Datele despre proiecte prezinta situatia existenta la data de 1.09.2012 conform informatiilor disponibile pe paginile web ale institutiilor responsabile cu implementarea programelor mentionate.

Statistici regionale

1. In urma centralizarii, **numarul total de proiecte** finantate prin aceste programe in regiunea Nord-Est este de **6918**. De mentionat ca 6019 sunt proiecte finantate prin PNDR, majoritatea beneficiarilor acestor contracte fiind de tip PFA. Fara a lua in calcul proiectele PNDR, situatia primelor trei programe clasate se prezinta astfel: POR 2007-2013: 420 contracte (47%), POS DRU: 216 proiecte (24%) si POS CCE: 120 proiecte (13%).

2. Valoarea totala a asistentei financiare nerambursabile atrase se ridica la **11,887,581,847.36 lei**, cele mai mari contributii fiind asigurate de POS Mediu: 4,161,482,107.10 lei (35%), POR 2007-2013: 2,847,592,017.74 lei (24%) si PNDR: 2.647.959.141,52 lei (22%).

* **Exista 54 de proiecte din cadrul POSCCE pentru care nu avem valoarea asistentei nerambursabile.**

Pentru contractele cu valoarea exprimata in Euro s-a considerat cursul de schimb InforEuro, 1 Euro = 4,3878 lei.

3. In ceea ce priveste natura beneficiarilor proiectelor analizate, se observa o proportie mai mare a beneficiarilor din mediul privat (54%), comparativ cu sectorul public (38%) si alte categorii de beneficiari (8%). Statistica nu include contractele semnate pe PNDR.

S-au considerat beneficiari publici: consiliile judetene si administratiile publice locale; beneficiari privati: organizatii private (IMM, PFA etc.); alte categorii de beneficiari: ONG-uri, universitati, inspectorate scolare, camere de comert etc.

4. Analizand dupa **sectoarele de activitate** ale proiectelor finantate, valoarea finantarii nerambursabile atrase este mai ridicata in sectorul **Distributia Apei; Salubritate, Gestionarea Deseurilor, Activitati de Decontaminare** – 4,161,482,107.10 lei (37%), **Agricultura, Silvicultura si Pescuit** - 2,659,679,550.88 lei (23%) si **Infrastructura de acces** - 1,459,301,653.04 lei (13%).

Statistici judetene

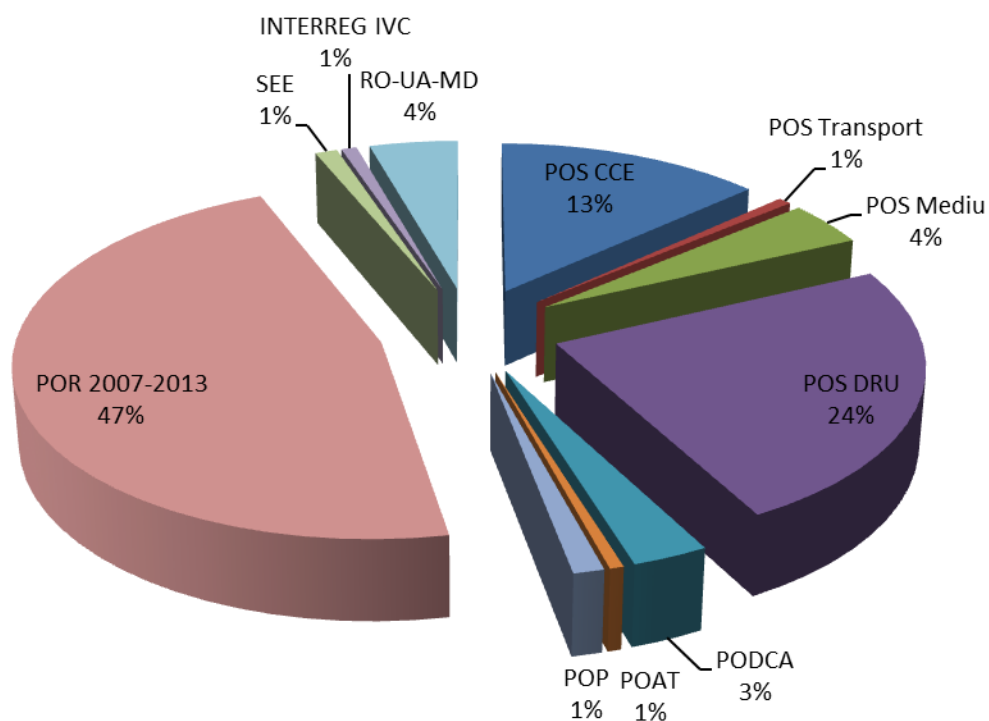
1. Din totalul contractelor de finantare analizate, repartizarea dupa numar la nivelul celor 6 judete ale regiunii se prezinta astfel: Iasi 25%, Suceava 22%, Bacau 16%, Botosani si Vaslui cu 14%, iar Neamt cu 9%.

2. Referitor la **valoarea asistentei financiare nerambursabile atrase**, situatia se prezinta astfel: Iasi 3,429,594,602.38 lei (29%), Suceava 1,894,745,575.05 lei (16%), Bacau 1,630,425,658.14 lei (14%), Botosani 1,554,847,036.73 lei (13%), Vaslui 1,762,594,128.16 lei (15%) si Neamt 1,615,374,756.85 lei (13%).

Total contracte / Regiunea Nord-Est (fara PNDR)

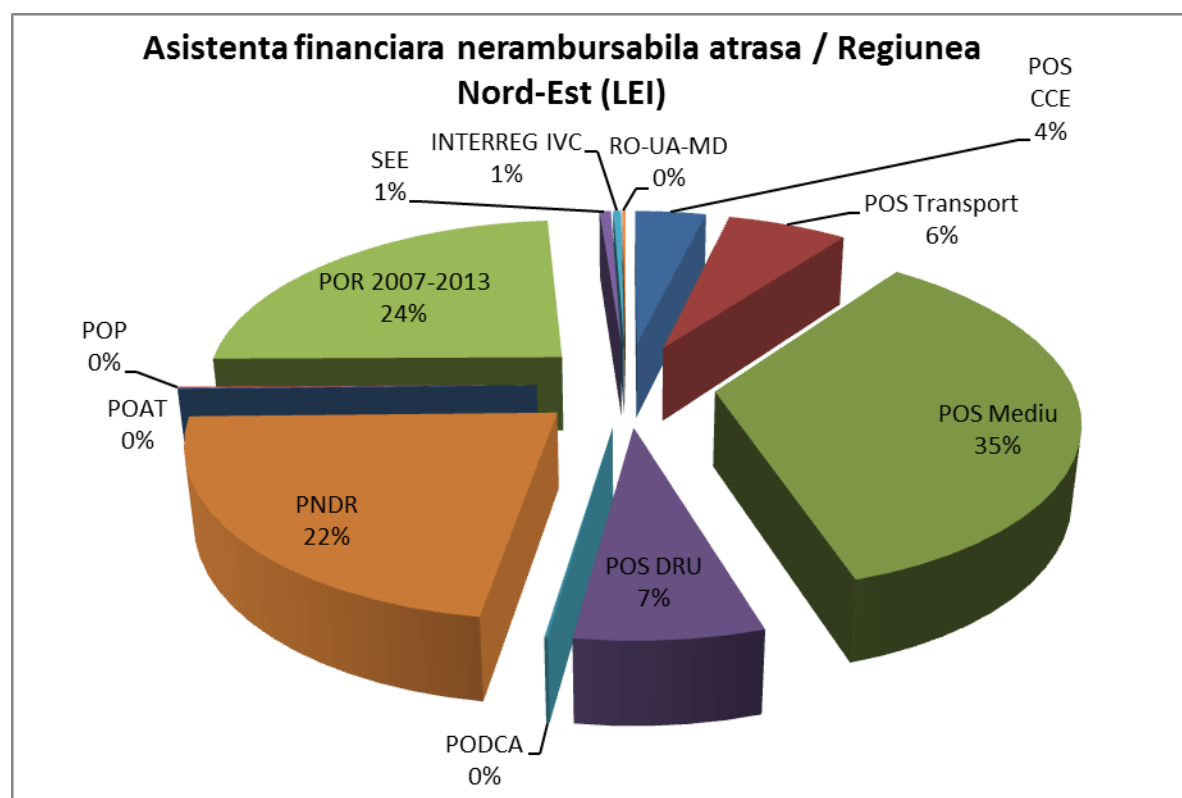
Program	Total contracte / Regiunea Nord-Est
POS CCE	120
POS Transport	6
POS Mediu	37
POS DRU	216
PODCA	27
POAT	5
POP	11
POR 2007-2013	420
SEE	10
INTERREG IVC	7
RO-UA-MD	40
PNDR	6,019
Total	6,918
Total grafic	899

Total contracte / Regiunea Nord-Est (fara PNDR)



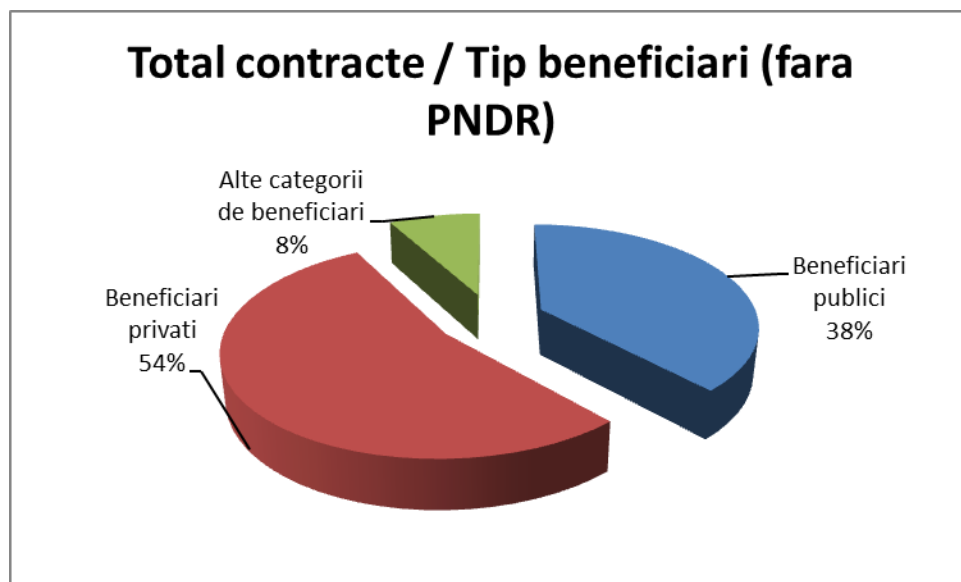
Asistenta financiara nerambursabila atrasa / Regiunea Nord-Est

Program	Asistenta financiara nerambursabila atrasa / Regiunea Nord-Est (LEI)
POS CCE	449,507,458.60
POS Transport	762,764,394.00
POS Mediu	4,161,482,107.10
POS DRU	839,085,119.48
PODCA	14,895,284.03
PNDR	2,647,959,141.52
POAT	10,057,247.80
POP	11,720,409.36
POR 2007-2013	2,847,592,017.74
SEE	71,709,696.93
INTERREG IVC	49,758,389.15
RO-UA-MD	21,050,581.64
Total	11,887,581,847.36



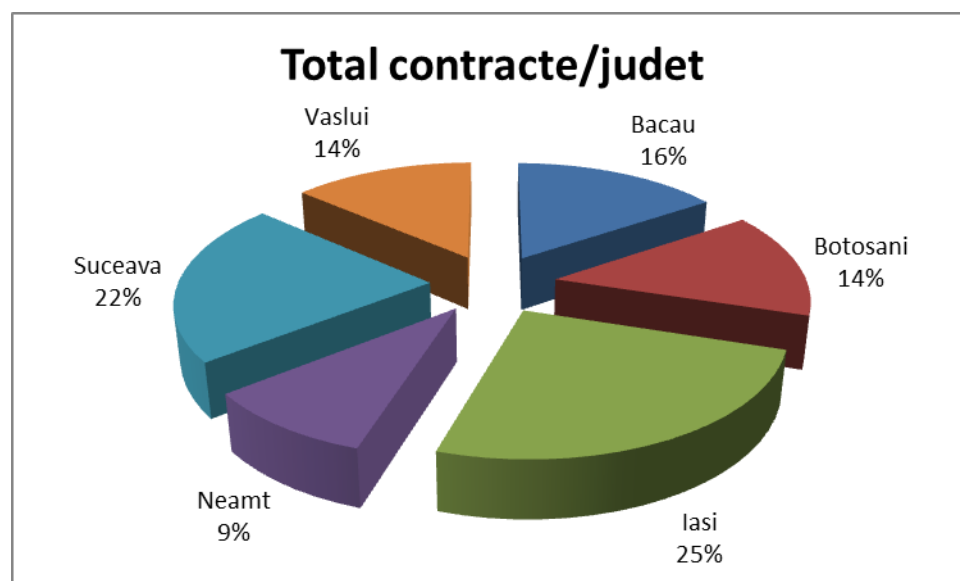
Total contracte / Tip beneficiari (fara PNDR)

Program	Beneficiari publici	Beneficiari privati	Alte categorii de beneficiari	Total
POS CCE	32	88	0	120
POS Transport	0	0	6	6
POS Mediu	26	11	0	37
POS DRU	73	120	23	216
PODCA	25	0	2	27
POAT	0	0	5	5
POP	2	8	1	11
POR 2007-2013	141	257	22	420
SEE	1	0	9	10
INTERREG IVC	3	0	4	7
RO-UA-MD	40	0	0	40
PNDR	159	5,850	10	6,019
Total	502	6,334	82	6,918
Total grafic	343	484	72	899



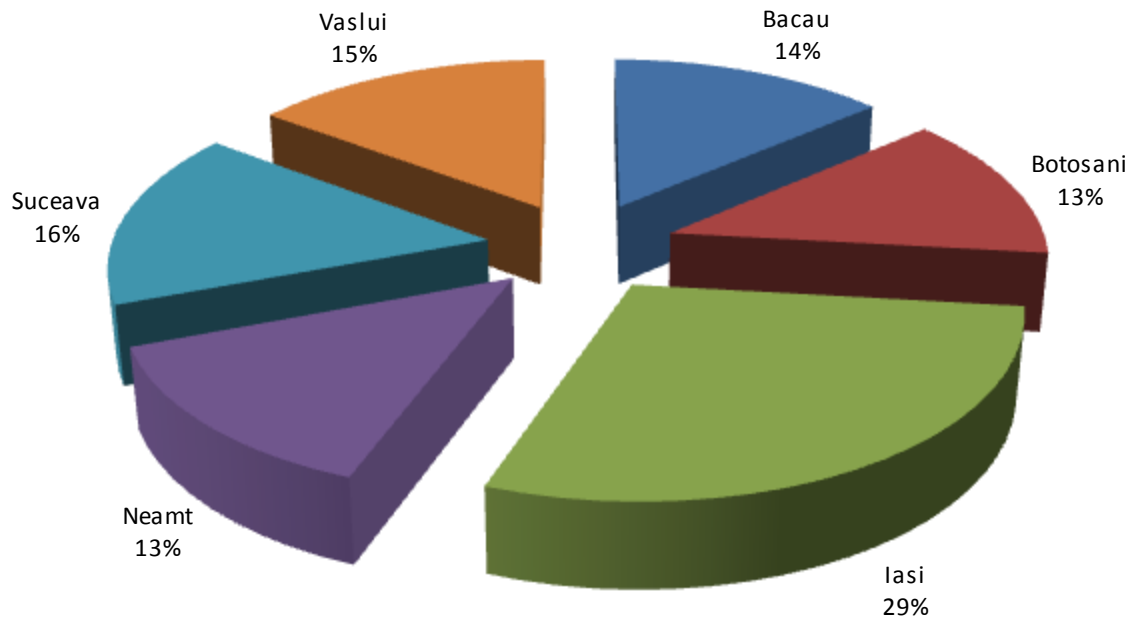
Total contracte/judet

Program	Bacau	Botosani	Iasi	Neamt	Suceava	Vaslui	Total
POS CCE	7	6	71	22	10	4	120
POS Transport	0	1	0	1	2	2	6
POS Mediu	6	3	4	10	8	6	37
POS DRU	22	12	105	50	18	9	216
PODCA	11	2	4	2	3	5	27
PNDR	951	922	1,405	471	1,387	883	6,019
POAT	0	0	1	4	0	0	5
POP	3	5	1	1	1	0	11
POR 2007-2013	77	32	106	89	84	32	420
SEE	1	0	5	4	0	0	10
INTERREG IVC	0	0	4	3	0	0	7
RO-UA-MD	0	4	25	0	7	4	40
Total	1,078	987	1,731	657	1,520	945	6,918



Valoare asistenta financiara nerambursabila / judet

Program	Bacau	Botosani	Iasi	Neamt	Suceava	Vaslui	Total
POS CCE	25,083,705.36	17,377,819.80	261,912,223.28	91,683,919.12	15,489,810.00	37,959,981.04	449,507,458.60
POS Transport	0.00	31,302,274.00	0.00	31,302,274.00	133,638,063.00	566,521,783.00	762,764,394.00
POS Mediu	883,597,305.70	732,365,846.00	851,518,832.79	604,074,031.00	708,110,388.46	381,815,703.15	4,161,482,107.10
POS DRU	31,134,776.35	52,574,282.55	583,660,508.27	84,340,098.36	72,229,083.64	15,146,370.31	839,085,119.48
PODCA	8,407,301.14	958,410.00	2,176,479.89	723,658.00	1,226,857.00	1,402,578.00	14,895,284.03
PNDR	309,712,466.34	367,852,199.03	666,115,432.63	366,600,374.08	545,136,932.88	392,541,736.56	2,647,959,141.52
POAT	0.00	0.00	1,918,837.59	8,138,410.21	0.00	0.00	10,057,247.80
POP	6,944,247.60	2,905,566.80	121,995.00	1,374,599.96	374,000.00	0.00	11,720,409.36
POR 2007-2013	360,101,192.59	348,193,706.03	983,203,012.41	376,220,667.65	414,948,373.78	364,925,065.28	2,847,592,017.74
SEE	5,444,663.06	0.00	37,195,165.60	29,069,868.27	0.00	0.00	71,709,696.93
INTERREG IVC	0.00	0.00	27,911,532.95	21,846,856.20	0.00	0.00	49,758,389.15
RO-UA-MD	0.00	1,316,932.52	13,860,581.97	0.00	3,592,066.28	2,280,910.82	21,050,491.60
Total	1,630,425,658.14	1,554,847,036.73	3,429,594,602.38	1,615,374,756.85	1,894,745,575.05	1,762,594,128.16	11,887,581,757.31

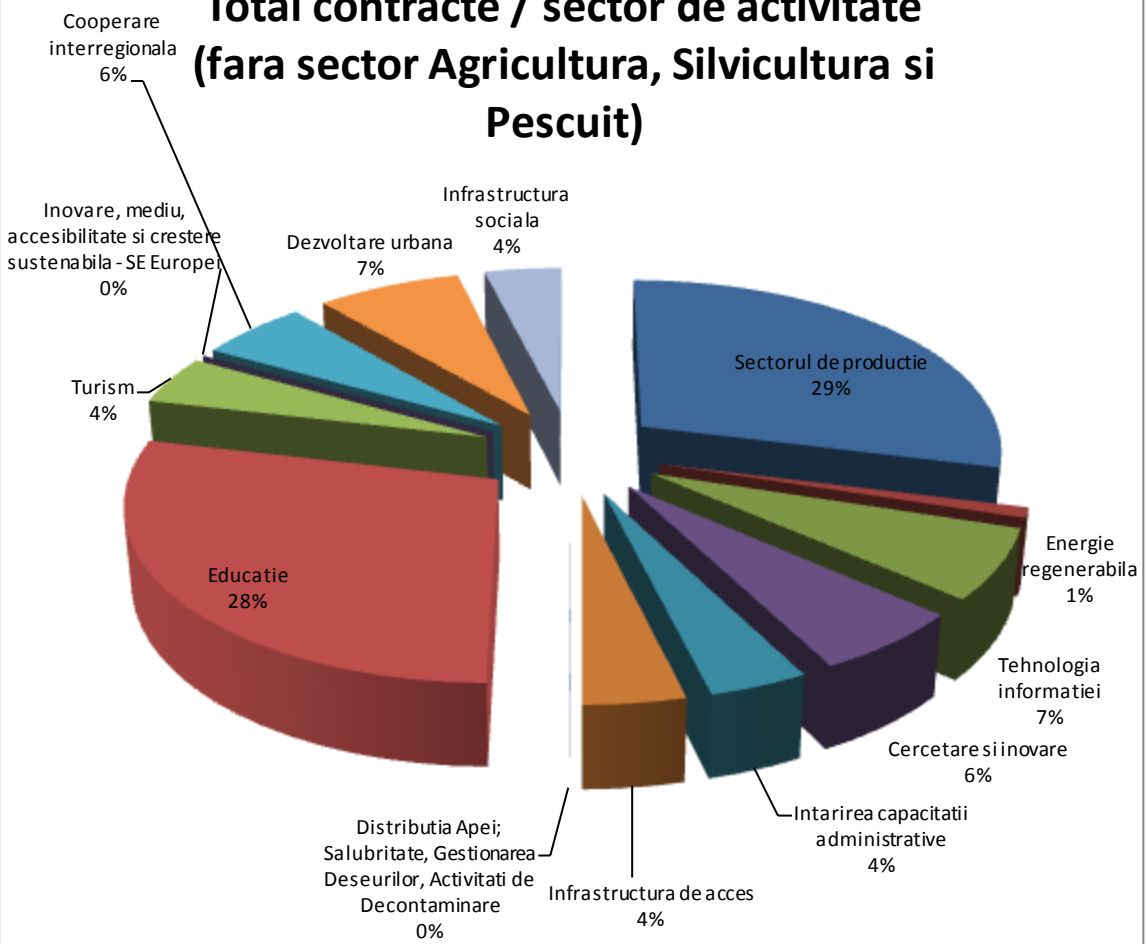


Valoare asistenta financiara nerambursabila / judet

Total contracte / sector de activitate, CAEN (fara PNDR)

Sector de activitate / CAEN	Total Contracte
Sectorul de productie	243
Energie regenerabila	8
Tehnologia informatiei	55
Cercetare si inovare	50
Intarirea capacitatii administrative	32
Infrastructura de acces	33
Distributia Apei; Salubritate, Gestionarea Deseurilor, Activitati de Decontaminare	37
Educatie	240
Turism	38
Inovare, mediu, accesibilitate si crestere sustenabila - SE Europei	10
Cooperare interregionala	47
Dezvoltare urbana	62
Infrastructura sociala	33
Agricultura, Silvicultura si Pescuit	6,030
Total	6,918
Total grafic	888

Total contracte / sector de activitate (fara sector Agricultura, Silvicultura si Pescuit)



Valoare asistenta financiara nerambursabila / sector de activitate

Sector de activitate	Valoare Contracte (lei)
Sectorul de productie	320,867,585.11
Energie regenerabila	146,358,241.52
Tehnologia informatiei	0.00
Cercetare si inovare	243,903,394.79
Intarirea capacitatii administrative	24,952,531.83
Infrastructura de acces	1,459,301,653.04
Distributia Apei; Salubritate, Gestionarea Deseurilor, Activitati de Decontaminare	4,161,482,107.10
Educatie	1,167,971,384.34
Agricultura, Silvicultura si Pescuit	2,659,679,550.88
Turism	474,925,572.58
Inovare, mediu, accesibilitate si crestere sustenabila - SE Europei	71,709,696.93
Cooperare interregionala	70,808,970.79
Dezvoltare urbana	956,086,183.96
Infrastructura sociala	129,534,974.48
Total	11,887,581,847.36

