

# Analiza programe/proiecte cu finantare nerambursabila in regiunea Nord-Est

- perioada de programare 2007-2013 -

- actualizat mai 2012 -

In cadrul prezentei analize au fost colectate informatii privind implementarea urmatoarelor programe de finantare: POSCCE, POS Transport, POS Mediu, POSDRU, PODCA, PNDR, POAT, POP, POR 2007-2013, SEE, INTERREG IVC, RO-UA-MD. Datele despre proiecte prezinta situatia existenta la data de 1.05.2012 conform informatiilor disponibile pe paginile web ale institutiilor responsabile cu implementarea programelor mentionate.

## Statistici regionale

1. In urma centralizarii, **numarul total de proiecte** finantate prin aceste programe in regiunea Nord-Est este de **6764**. De mentionat ca 6019 sunt proiecte finantate prin PNDR, majoritatea beneficiarilor acestor contracte fiind de tip PFA. Fara a lua in calcul proiectele PNDR, situatia primelor trei programe clasate se prezinta astfel: POR 2007-2013: 417 contracte (56%), POS DRU: 110 proiecte (15%) si POS CCE: 73 proiecte (10%).

2. Valoarea totala a asistentei financiare nerambursabile atrase se ridica la **11.558.860.466,89 lei** (aproximativ 2,6 miliarde Euro), cele mai mari contributii fiind asigurate de POS Mediu: 4.151.847.202,15 lei (36%), POR 2007-2013: 2.764.423.565,10 lei (24%) si PNDR: 2.647.959.141,52 lei (23%).

Pentru contractele cu valoarea exprimata in Euro s-a considerat cursul de schimb InforEuro la nivelul lunii mai 2012, 1 Euro = 4,3878 lei.

3. In ceea ce priveste natura beneficiarilor proiectelor analizate, se observa o proportie mai mare a beneficiarilor din mediul privat (44%), comparativ cu sectorul public (26%) si alte categorii de beneficiari (30%). Statistica nu include contractele semnate pe PNDR, unde 97% din cele 6019 de proiecte sunt implementate de beneficiari privati.

S-au considerat beneficiari publici: consiliile judetene si administratiile publice locale; beneficiari privati: organizatii private (IMM, PFA etc.); alte categorii de beneficiari: ONG-uri, universitati, inspectorate scolare, camere de comert etc.

4. Analizand dupa **sectoarele de activitate** ale proiectelor finantate, valoarea finantarii nerambursabile atrase este mai ridicata in sectorul **Distributia Apei; Salubritate, Gestionarea Deseurilor, Activitati de Decontaminare** - 4.151.847.202,15 lei (36%), **Agricultura, Silvicultura si Pescuit** - 2.659.679.550,88 lei (23%) si **Infrastructura de acces** - 1.459.301.653,04 lei (13%).

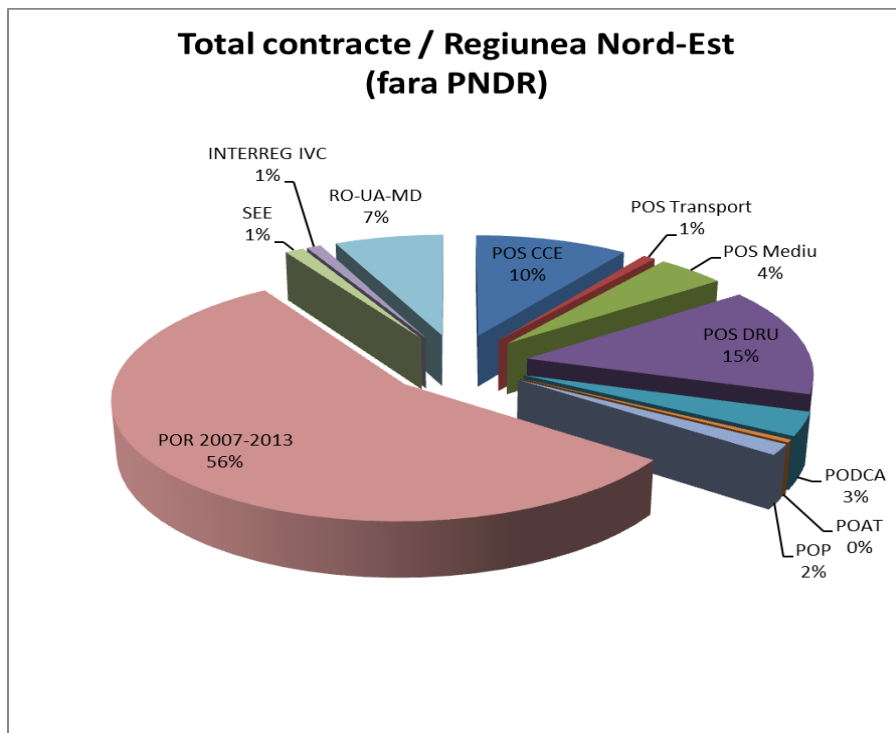
## Statistici judetene

1. Din totalul contractelor de finantare analizate, repartizarea dupa numar la nivelul celor 6 judete ale regiunii se prezinta astfel: Iasi 25%, Suceava 22%, Bacau 16%, Botosani si Vaslui cu 14%, iar Neamt cu 9%.

2. Referitor la **valoarea asistentei financiare nerambursabile atrase**, situatia se prezinta astfel: Iasi 3.317.367.702,74 lei (29%), Suceava 1.868.640.300,65 lei (18%), Bacau 1.630.111.249,52 (14%), Botosani 1.608.834.637,22lei (14%), Vaslui 1.585.403.241,49 lei (14%) si Neamt 1.548.503.335,26 lei (13%).

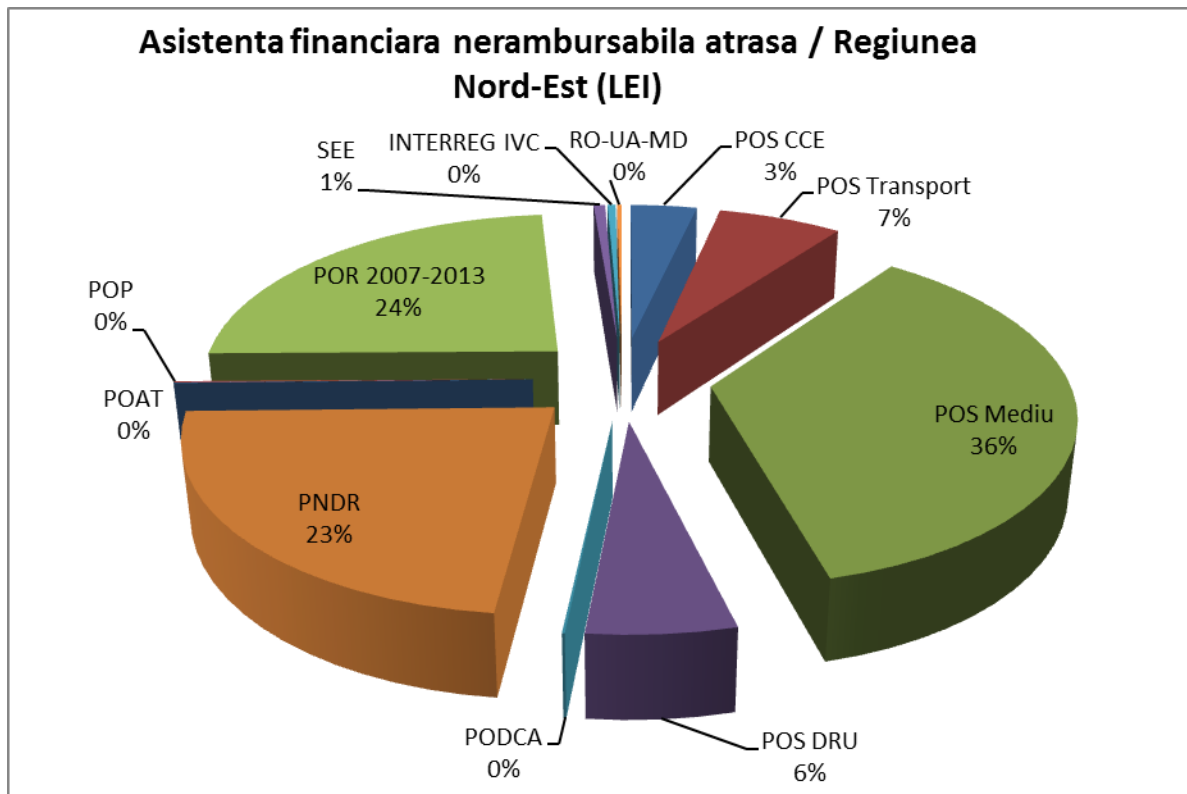
## Statistici regionale

### 1.Total contracte / Regiunea Nord-Est (fara PNDR)



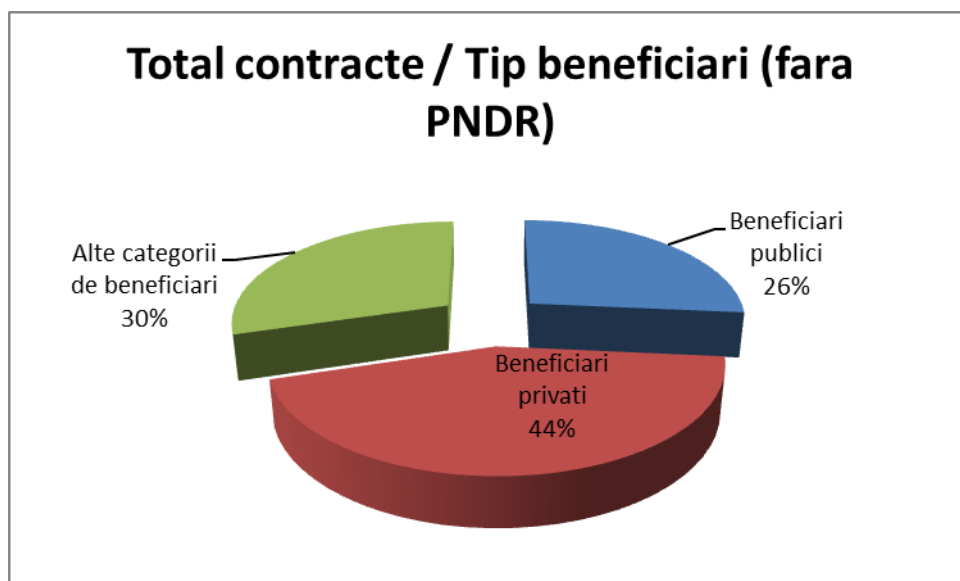
Program	Total contracte / Regiunea Nord-Est
POS CCE	73
POS Transport	6
POS Mediu	33
POS DRU	110
PODCA	24
POAT	3
POP	11
POR 2007-2013	417
SEE	9
INTERREG IVC	7
RO-UA-MD	52
PNDR	6.019
<b>Total</b>	<b>6.764</b>
<b>Total grafic</b>	<b>745</b>

## 2. Asistenta financiara nerambursabila atrasa / Regiunea Nord-Est



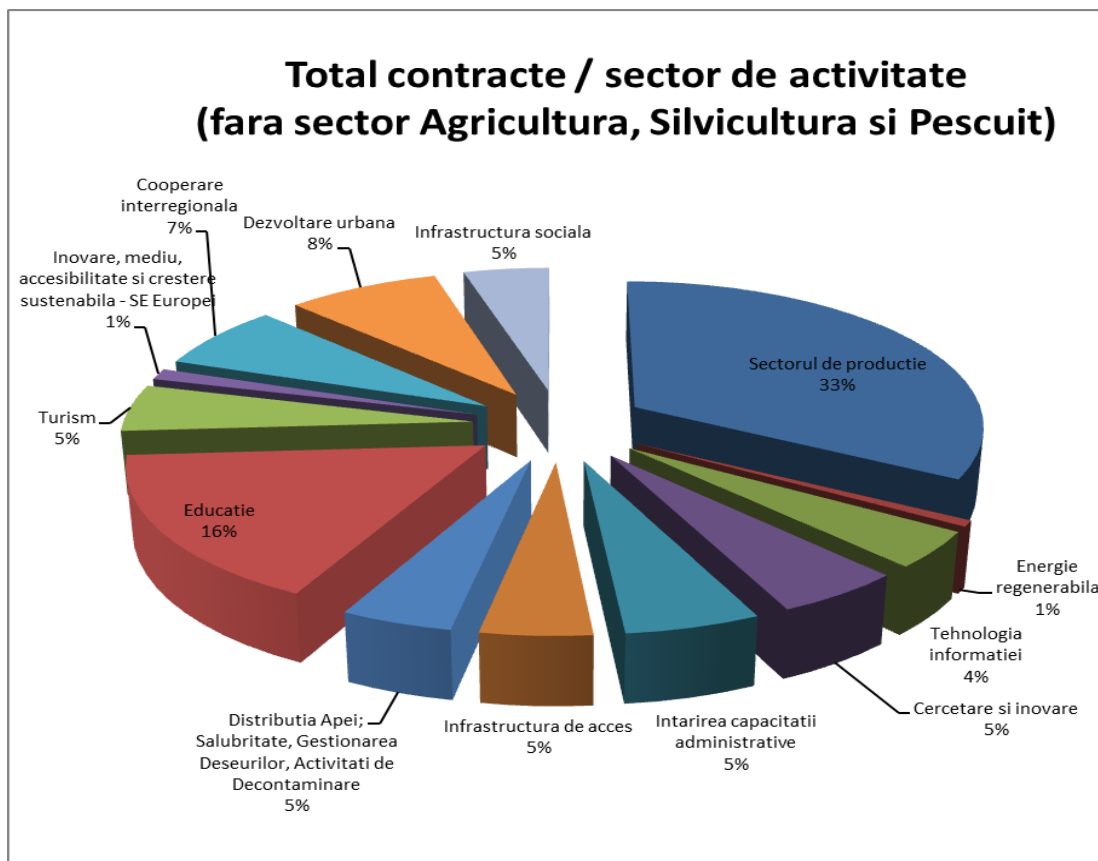
Program	Asistenta financiara nerambursabila atrasa / Regiunea Nord-Est (LEI)
POS CCE	408.881.289,58
POS Transport	762.764.394,00
POS Mediu	4.151.847.202,15
POS DRU	646.262.880,24
PODCA	12.572.170,00
PNDR	2.647.959.141,52
POAT	4.192.545,59
POP	11.720.409,36
POR 2007-2013	2.764.423.565,10
SEE	70.738.676,79
INTERREG IVC	49.758.389,15
RO-UA-MD	27.739.803,41
<b>Total</b>	<b>11.558.860.466,89</b>

### 3. Total contracte / Tip beneficiari (fara PNDR)



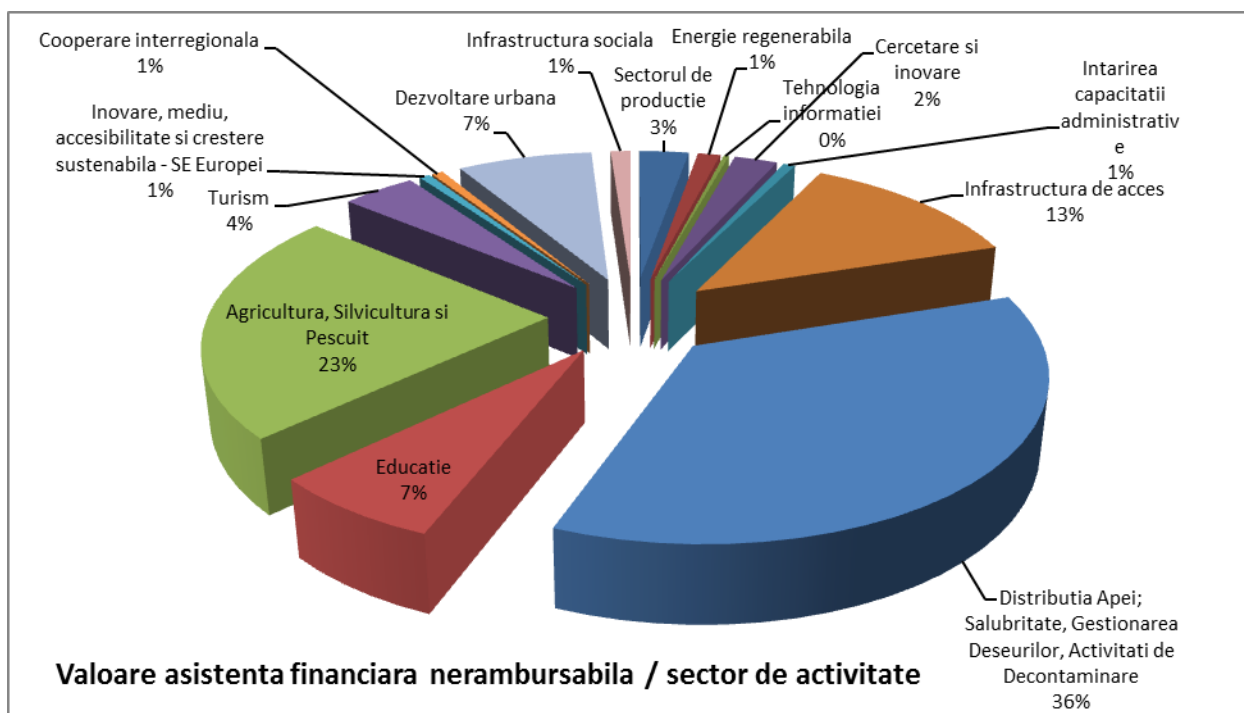
Program	Beneficiari publici	Beneficiari privati	Alte categorii de beneficiari	Total
POS CCE	3	50	20	73
POS Transport	0	0	6	6
POS Mediu	21	0	12	33
POS DRU	1	12	97	110
PODCA	22	0	2	24
POAT	0	0	3	3
POP	2	8	1	11
POR 2007-2013	138	257	22	417
SEE	1	0	8	9
INTERREG IVC	3	0	4	7
RO-UA-MD	6	0	46	52
PNDR	159	5.850	10	6.019
<b>Total</b>	<b>356</b>	<b>6.177</b>	<b>231</b>	<b>6.764</b>
<b>Total grafic</b>	<b>197</b>	<b>327</b>	<b>221</b>	<b>745</b>

#### 4a. Total contracte / sector de activitate, CAEN (fara PNDR)



Sector de activitate / CAEN	Total Contracte
Sectorul de productie	243
Energie regenerabila	5
Tehnologia informatiei	30
Cercetare si inovare	38
Intarirea capacitatii administrative	40
Infrastructura de acces	33
Distributia Apei; Salubritate, Gestionarea Deseurilor, Activitati de Decontaminare	33
Educatie	121
Turism	38
Inovare, mediu, accesibilitate si crestere sustenabila - SE Europei	9
Cooperare interregionala	52
Dezvoltare urbana	59
Infrastructura sociala	33
Agricultura, Silvicultura si Pescuit	6.030
<b>Total</b>	<b>6.764</b>
<b>Total grafic</b>	<b>734</b>

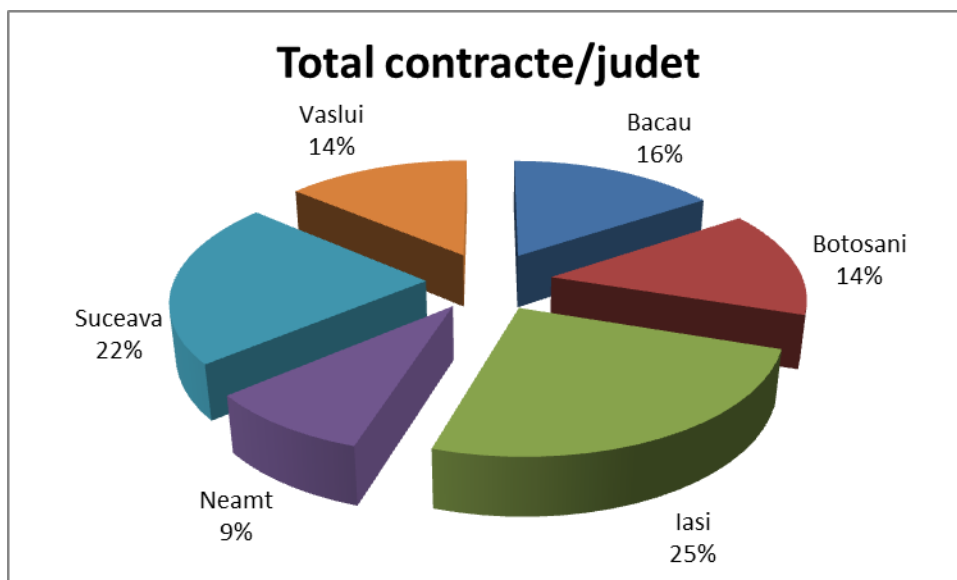
#### 4b. Valoare asistenta financiara nerambursabila / sector de activitate



Sector de activitate	Valoare Contracte (lei)
Sectorul de productie	320.867.585,11
Energie regenerabila	146.358.241,52
Tehnologia informatiei	33.419.707,43
Cercetare si inovare	280.037.961,17
Intarirea capacitatii administrative	77.580.185,63
Infrastructura de acces	1.459.301.653,04
Distributia Apei; Salubritate, Gestionarea Deseurilor, Activitati de Decontaminare	4.151.847.202,15
Educatie	807.977.381,93
Agricultura, Silvicultura si Pescuit	2.659.679.550,88
Turism	474.925.572,58
Inovare, mediu, accesibilitate si crestere sustenabila - SE Europei	70.738.676,79
Cooperare interregionala	73.674.042,85
Dezvoltare urbana	872.917.731,32
Infrastructura sociala	129.534.974,48
<b>Total</b>	<b>11.558.860.466,89</b>

## Statistici judetene

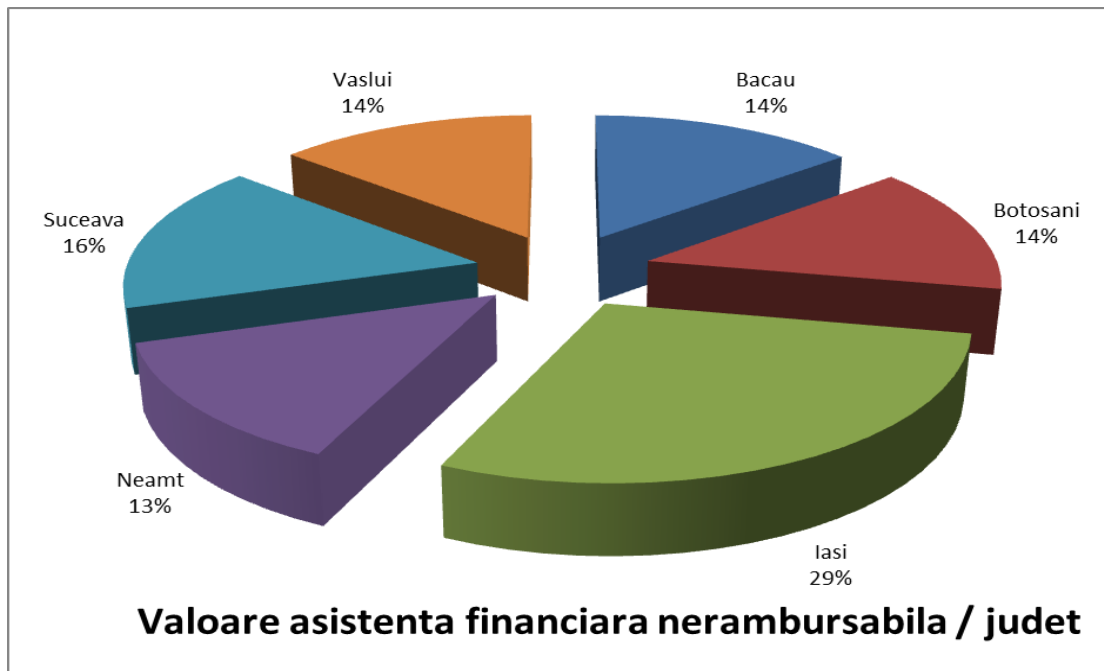
### 1. Total contracte/judet



Program	Bacau	Botosani	Iasi	Neamt	Suceava	Vaslui	Total
POS CCE	6	1	49	11	3	3	73
POS Transport	0	1	0	1	2	2	6
POS Mediu	5	4	4	8	7	5	33
POS DRU	9	3	67	17	11	3	110
PODCA	9	2	3	2	3	5	24
PNDR	951	922	1.405	471	1.387	883	6.019
POAT	0	0	1	2	0	0	3
POP	3	5	1	1	1	0	11
POR 2007-2013	76	32	104	89	84	32	417
SEE	1	0	5	3	0	0	9
INTERREG IVC	0	0	4	3	0	0	7
RO-UA-MD	0	4	34	0	10	4	52
<b>Total</b>	<b>1.060</b>	<b>974</b>	<b>1.677</b>	<b>608</b>	<b>1.508</b>	<b>937</b>	<b>6.764</b>



## 2. Valoare asistenta financiara nerambursabila / judet



Program	Bacau	Botosani	Iasi	Neamt	Suceava	Vaslui	Total
POS CCE	18.866.877,36	10.504.237,80	248.829.748,26	93.972.489,12	267.585,00	36.440.352,04	408.881.289,58
POS Transport	0,00	31.302.274,00	0,00	31.302.274,00	133.638.063,00	566.521.783,00	762.764.394,00
POS Mediu	886.758.492,70	815.280.430,33	927.204.077,33	601.287.340,00	705.600.536,46	215.716.325,33	4.151.847.202,15
POS DRU	37.848.036,03	30.520.790,67	485.067.658,02	24.802.520,12	62.449.384,94	5.574.490,46	646.262.880,24
PODCA	6.816.362,00	958.410,00	1.444.305,00	723.658,00	1.226.857,00	1.402.578,00	12.572.170,00
PNDR	309.712.466,34	367.852.199,03	666.115.432,63	366.600.374,08	545.136.932,88	392.541.736,56	2.647.959.141,52
POAT	0,00	0,00	1.918.837,59	2.273.708,00	0,00	0,00	4.192.545,59
POP	6.944.247,60	2.905.566,80	121.995,00	1.374.599,96	374.000,00	0,00	11.720.409,36
POR 2007-2013	357.720.104,43	348.193.706,03	902.415.647,93	376.220.667,65	414.948.373,78	364.925.065,28	2.764.423.565,10
SEE	5.444.663,06	0,00	37.195.165,60	28.098.848,13	0,00	0,00	70.738.676,79
INTERREG IVC	0,00	0,00	27.911.532,95	21.846.856,20	0,00	0,00	49.758.389,15
RO-UA-MD	0,00	1.317.022,57	19.143.302,44	0,00	4.998.567,59	2.280.910,82	27.739.803,41
<b>Total</b>	<b>1.630.111.249,52</b>	<b>1.608.834.637,22</b>	<b>3.317.367.702,74</b>	<b>1.548.503.335,26</b>	<b>1.868.640.300,65</b>	<b>1.585.403.241,49</b>	<b>11.558.860.466,89</b>